

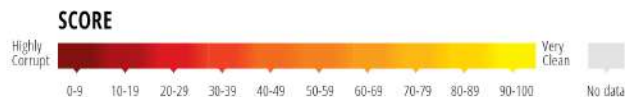
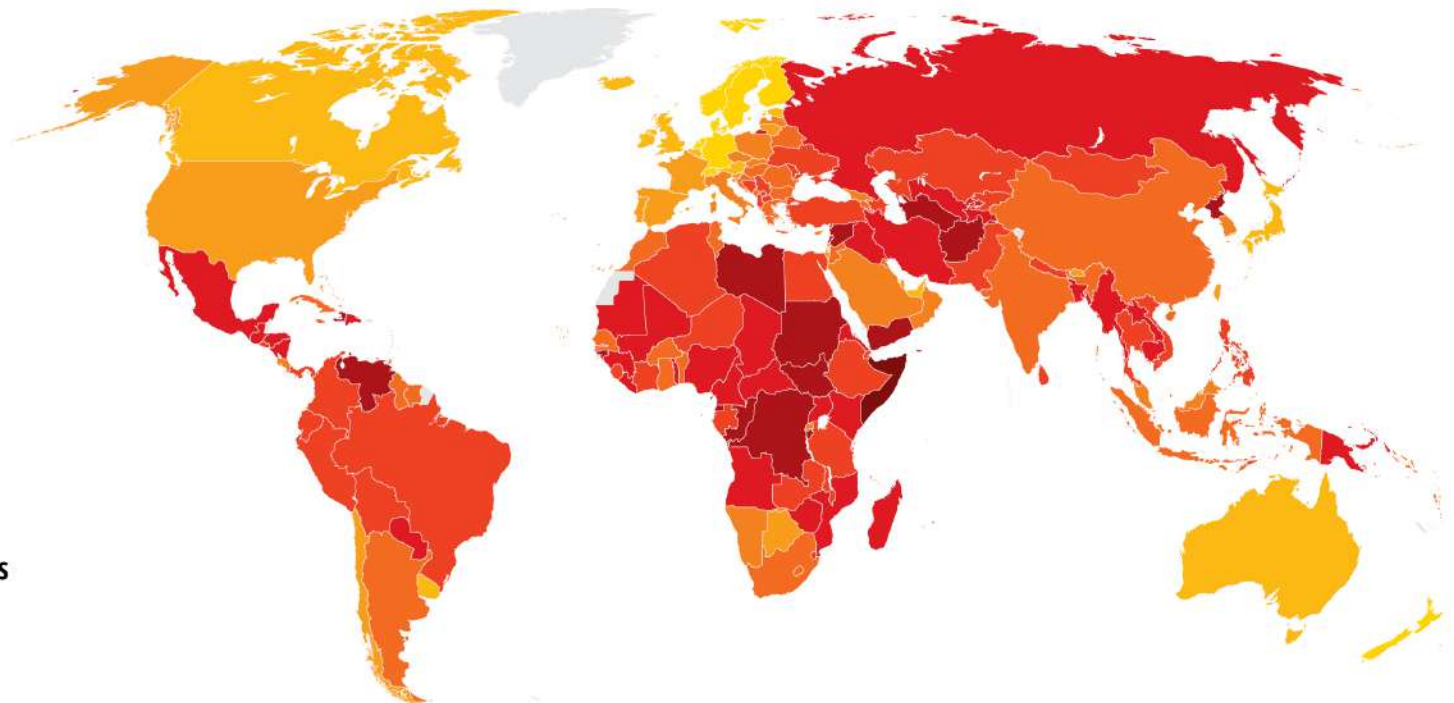
ÍNDICE DE PERCEPCIONES DE LA CORRUPCIÓN **2019**

RESULTADOS



CORRUPTION PERCEPTIONS INDEX 2019

The perceived levels of public sector corruption in 180 countries/territories around the world.



#cpi2019

www.transparency.org/cpi

This work from Transparency International (2020) is licensed under CC BY-ND 4.0



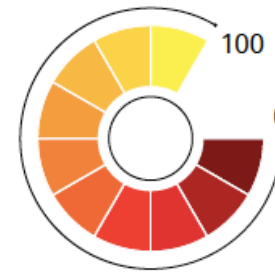
RESUMEN:

180 PAÍSES
CALIFICADOS

El IPC le asigna una puntuación a **180 países y territorios** en función de los niveles **percibidos** de corrupción en el sector público, de acuerdo con la opinión de expertos y empresarios.

2/3 DE LOS PAÍSES OBTIENEN
PUNTUACIONES INFERIORES A

50/**100**



EL IPC USA UNA
ESCALA DEL **0**
AL 100

100 significa **sin corrupción** y 0 significa **corrupción elevada**.

LA PUNTUACIÓN MEDIA
ES DE

43/**100**



PANAMÁ

ÍNDICE DE PERCEPCIÓN DE LA CORRUPCIÓN 2019

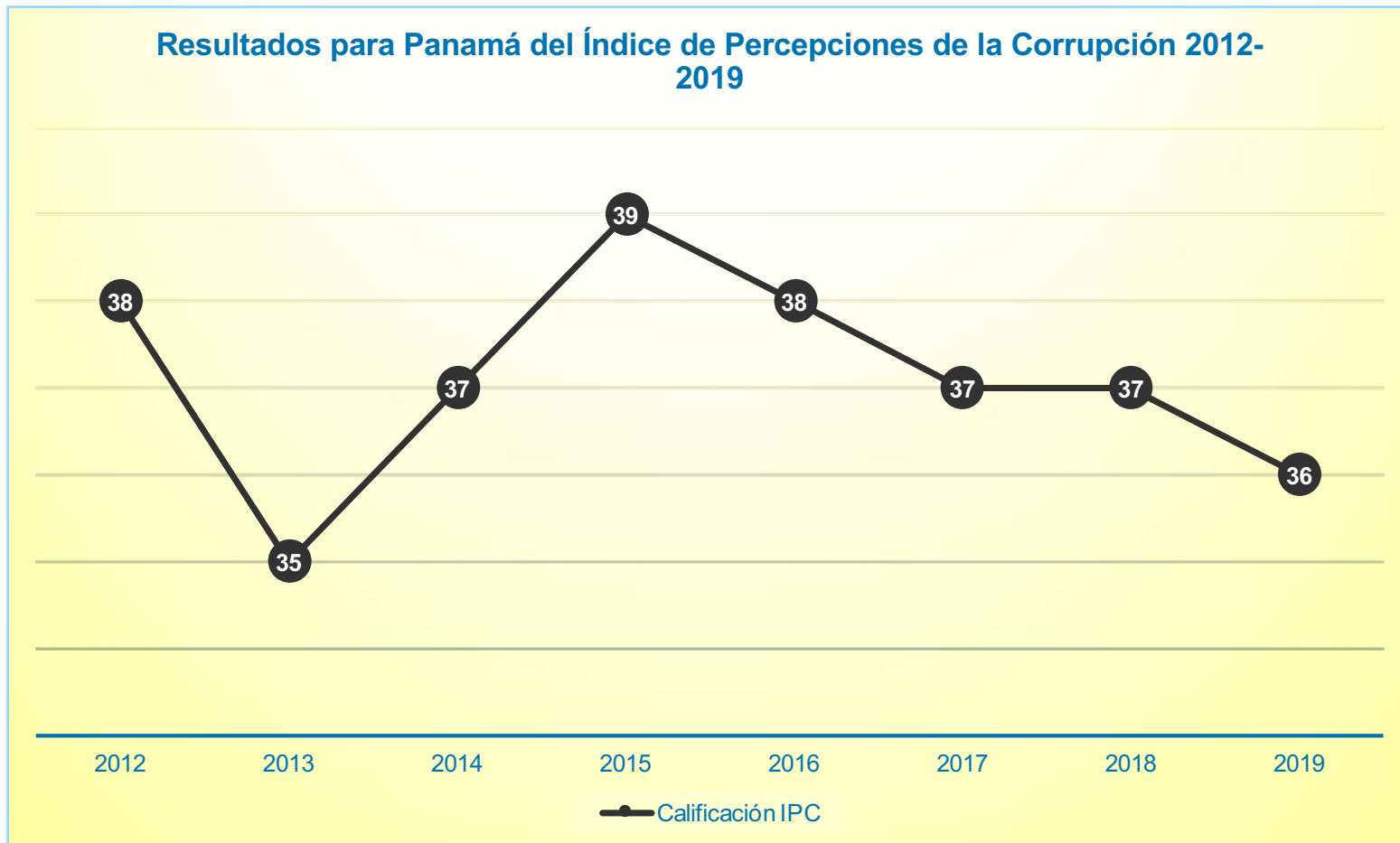
Rango global:

101 / 180



39	Serbia	91
39	Turquía	91
38	Ecuador	93
38	Sri Lanka	93
38	Timor Oriental	93
37	Colombia	96
37	Etiopía	96
37	Gambia	96
37	Tanzania	96
37	Vietnam	96
36	Bosnia y Herzegovina	101
36	Kosovo	101
36	Panamá	101
36	Perú	101
36	Tailandia	101
35	Albania	106
35	Algeria	106
35	Brasil	106
35	Costa de Marfil	106
35	Egipto	106
35	Macedonia del Norte	106
35	Mongolia	106
34	El Salvador	113

PANAMÁ – 2012 - 2019



PANAMÁ – 36/100



Sobre la construcción del resultado para Panamá

El dato de Panamá se construyó a partir de 7 fuentes de información que recopilaron datos de 2018 y 2019, a saber:

1. Bertelsmann Foundation Transformation Index 37
2. The Economist Intelligence Unit Country Ratings 37
3. Global Insight Country Risk Ratings 35
4. PRS International Country Risk Guide 32
5. Varieties of Democracy Project 42
6. World Economic Forum EOS 31
7. World Justice Project Rule of Law Index 36



PANAMÁ – 36/100

ALGUNOS ASPECTOS DE CORRUPCIÓN MEDIDOS:

CONTRATACIONES PÚBLICAS (ODEBRECHT, FCC, BLUE APPLE Y OTROS)

INEFICACIA JUDICIAL: SOBRESSEIMIENTOS, ANULACIÓN DE PRUEBAS

ESTADO DE DERECHO, IMPERIO DE LA LEY

BUROCRACIA Y DISCRETIONALIDAD DE LOS FUNCIONARIOS

SOBORNOS, FAVORITISMOS

CONFLICTOS DE INTERÉS, CABILDEO

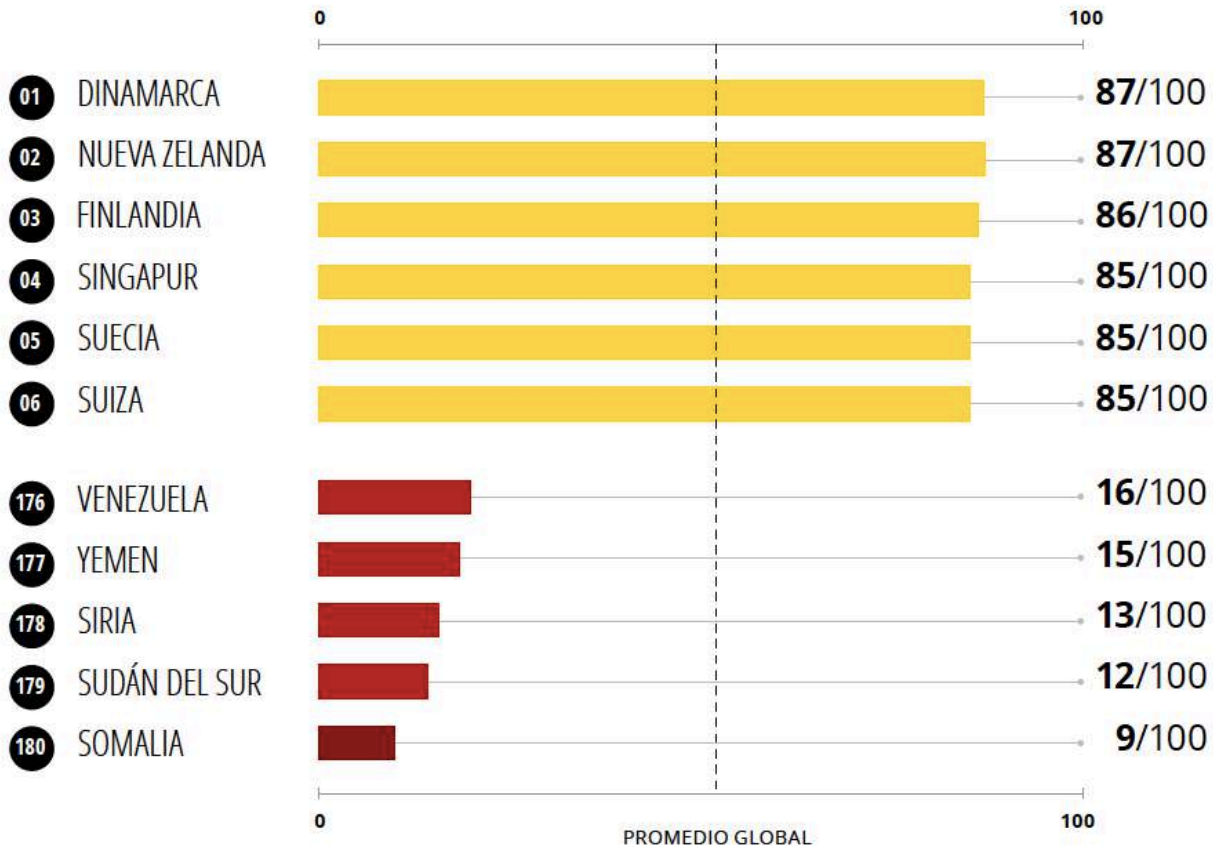
FINANCIAMIENTO DE CAMPAÑA, INTEGRIDAD ELECTORAL



DESTACADOS:

▶ PAÍSES CON LAS PUNTUACIONES MÁS ALTAS

▼ PAÍSES CON LAS PUNTUACIONES MÁS BAJAS





DESEMPEÑO GLOBAL

En los últimos 8 años, solo 22 países mejoraron significativamente sus puntuaciones en el IPC, entre ellos Grecia, Guyana y Estonia. En este mismo periodo, se redujeron significativamente las puntuaciones en 21 países, entre ellos Canadá, Australia y Nicaragua. En el resto de los 137 países, los niveles percibidos de corrupción mostraron poco o ningún cambio.

Desde 2012:

22



PAÍSES MEJORARON*

Entre ellos:

- Grecia (+12)
- Guyana (+12)
- Estonia (+10)

21



PAÍSES EMPEORARON*

Entre ellos:

- Canadá (-7)
- Nicaragua (-7)
- Australia (-8)



EN EL RESTO DE PAÍSES LOS PROGRESOS FUERON POCOS O NULOS EN LA REDUCCIÓN DE LA CORRUPCIÓN EN LOS ÚLTIMOS AÑOS

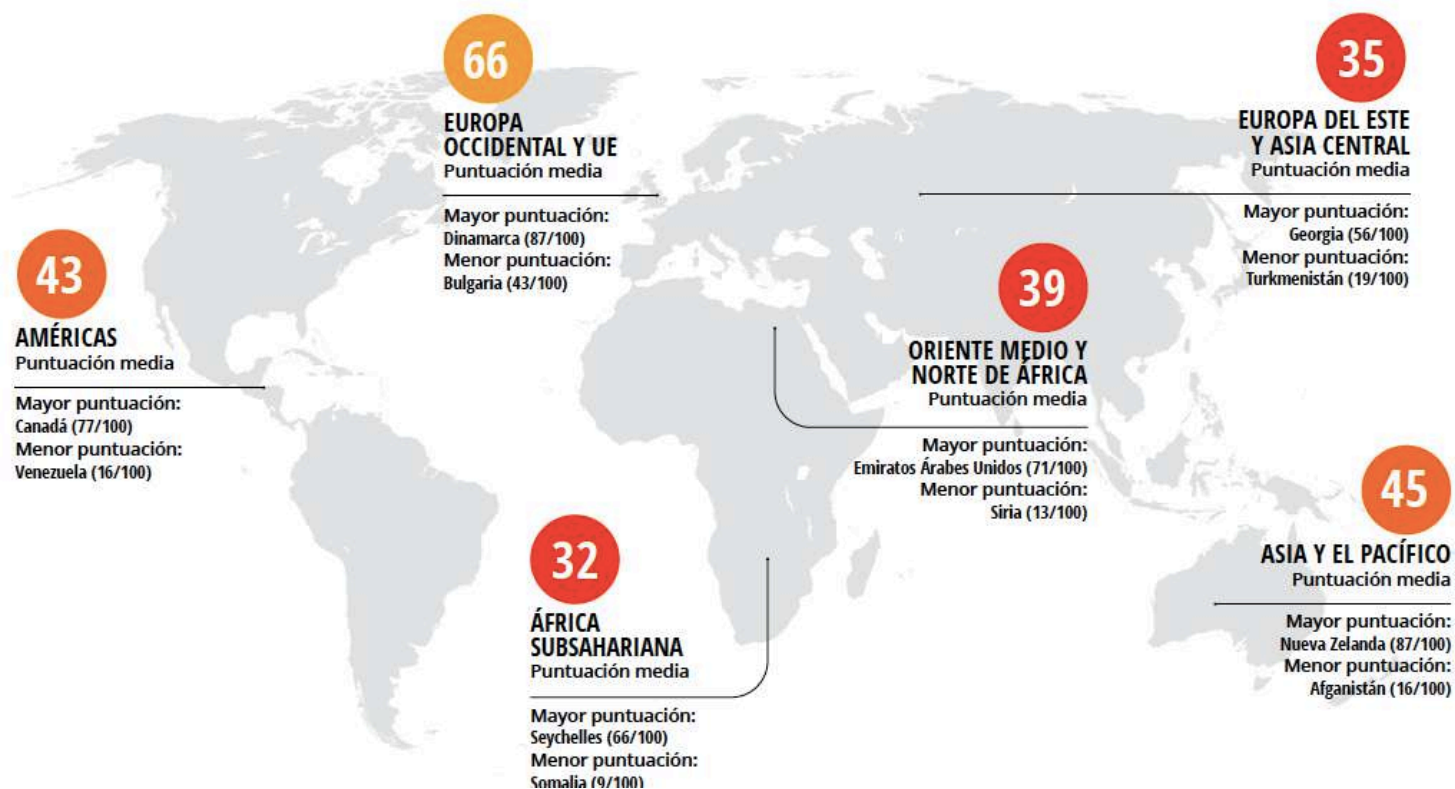
* En estos seis ejemplos, las puntuaciones cambiaron significativamente entre 2012 y 2019.



HIGHLIGHTS

RESULTADOS POR REGIÓN

Puntuación media de las regiones, y países con la mejor y la peor calificación en cada una de ellas.





EL CONTINENTE AMERICANO

AMÉRICAS

Por cuatro años consecutivos, con una puntuación media de 43 puntos, la región de las Américas no logra progresar significativamente en la lucha contra la corrupción.

32

PAÍSES EVALUADOS

43/100

PUNTUACIÓN MEDIA DE LA REGIÓN



PANAMÁ – LAS AMÉRICAS




ÍNDICE DE PERCEPCIÓN DE LA CORRUPCIÓN 2019

AMÉRICAS

43/100

PUNTUACIÓN MEDIA



PUNTUACIÓN	PAÍS/TERRITORIO	POSICIÓN
77	Canadá	12
71	Uruguay	21
69	Estados Unidos de América	23
67	Chile	26
64	Bahamas	29
62	Barbados	30
59	San Vicente y las Granadinas	39
56	Costa Rica	44
55	Dominica	48
55	Santa Lucía	48
53	Granada	51
48	Cuba	60
45	Argentina	66
44	Surinam	70
43	Jamaica	74
40	Guyana	85
40	Trinidad y Tobago	85
38	Ecuador	93
37	Colombia	96
36	Panamá	101
35	Perú	101
35	Brasil	106
34	El Salvador	113
31	Bolivia	123
29	México	130
28	República Dominicana	137
28	Paraguay	137
26	Guatemala	146
26	Honduras	146
22	Nicaragua	161
18	Haití	168
16	Venezuela	173

#cpi2019

www.transparency.org/cpi

La licencia de este trabajo de Transparency International (2020) es de tipo CC BY-ND 4.0



ANÁLISIS: CORRUPCIÓN VS INTEGRIDAD POLÍTICA

INTEGRIDAD POLÍTICA

Es fundamental que los grandes flujos de dinero se mantengan alejados de la política, para así reducir las oportunidades de corrupción y garantizar que los procesos de toma de decisiones sirven al interés público.

Este año, nuestra investigación destaca la relación entre política, dinero y corrupción. Los flujos no regulados de grandes capitales hacia la política convierten las políticas públicas en vulnerables a las influencias indebidas. Los países que cumplen la normativa aplicable a la financiación de campañas políticas presentan bajos niveles de corrupción, de acuerdo IPC.

Los países en los que las regulaciones de la financiación electoral se cumplen de manera amplia y sistemática, tienen un promedio de 70 puntos en el IPC, mientras que los países en los que estas regulaciones no existen o se cumplen de forma deficiente, tienen una puntuación media de 34 y 35, respectivamente.

El 60% de los países que mejoran significativamente su puntuación en el IPC desde 2012 también mejoraron en el cumplimiento de la normativa de financiación de campañas políticas.

Los países con procesos de consulta más amplios y transparentes tienen una puntuación media de 61 en el IPC. Por el contrario, cuando existe poca o ninguna consulta, la puntuación media es de apenas 32.

PANAMÁ – INTEGRIDAD POLÍTICA



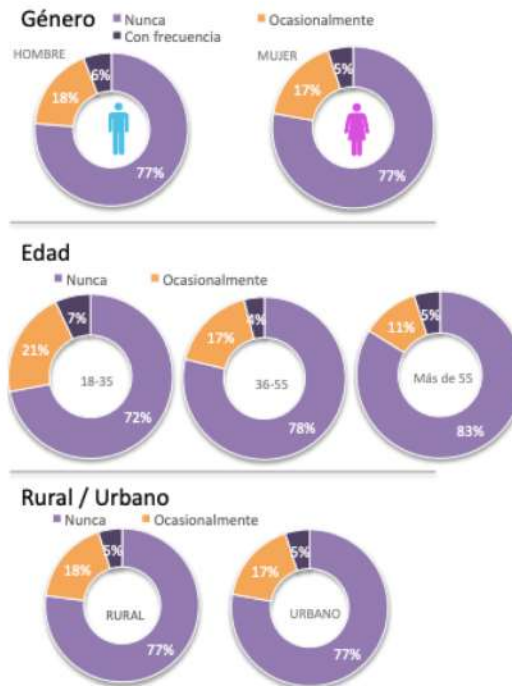
TRANSPARENCY INTERNATIONAL
 www.transparency.org

BARÓMETRO GLOBAL DE LA CORRUPCIÓN
 10ª EDICIÓN

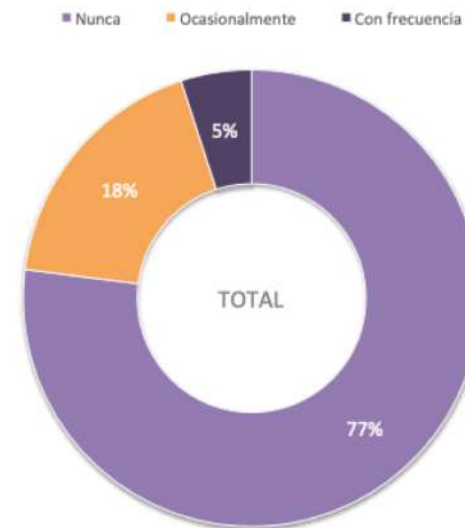
PANAMÁ
 2019

Fundación para el Desarrollo de la Libertad Ciudadana
 Capítulo Panameño de Transparencia Internacional
 www.libertadciudadana.org

INTEGRIDAD POLITICA – Experiencias



En los últimos 5 años, ¿cuántas veces, si es que alguna vez ocurrió, le han ofrecido algún soborno o favor especial a cambio de votar por un candidato u opción específica en elecciones?



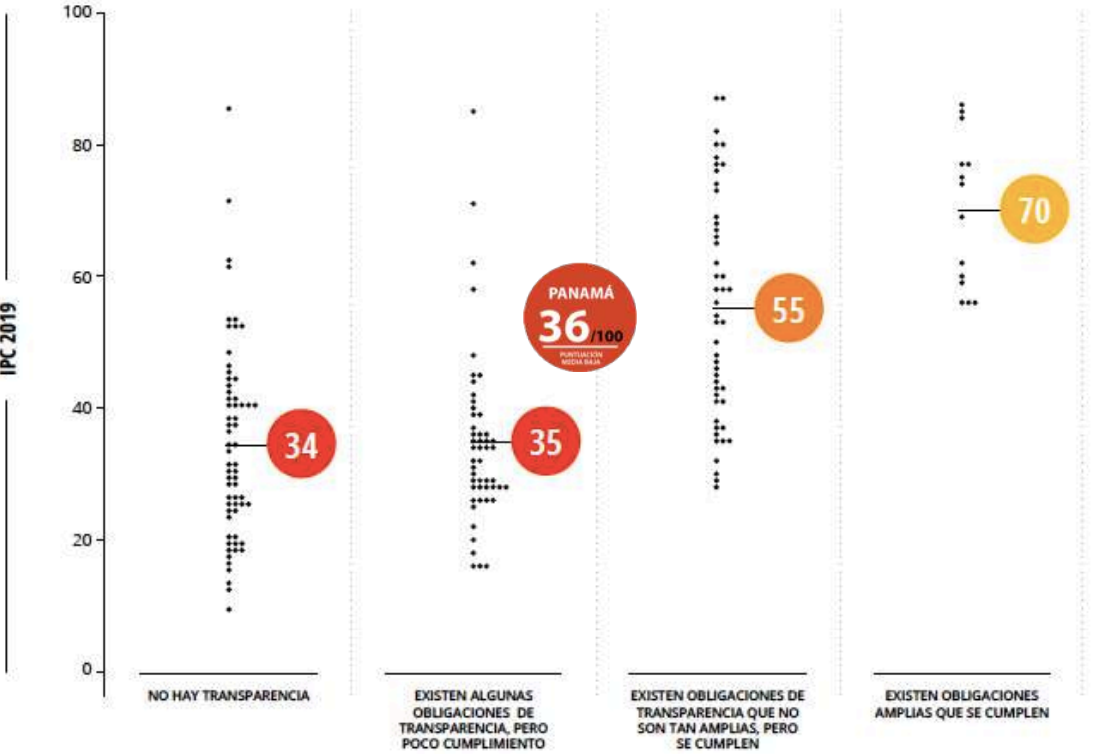
Experiencia directa: 23%



INTEGRIDAD POLÍTICA: FINANCIAMIENTO CAMPAÑAS

TRANSPARENCIA EN LA FINANCIACIÓN DE CAMPAÑAS ELECTORALES

Una mayor transparencia en las donaciones para las campañas se asocia con menores niveles de corrupción. Cada punto representa la puntuación de un país en el IPC 2019, y los círculos simbolizan la puntuación media del IPC en comparación con el nivel de cumplimiento de las regulaciones³.



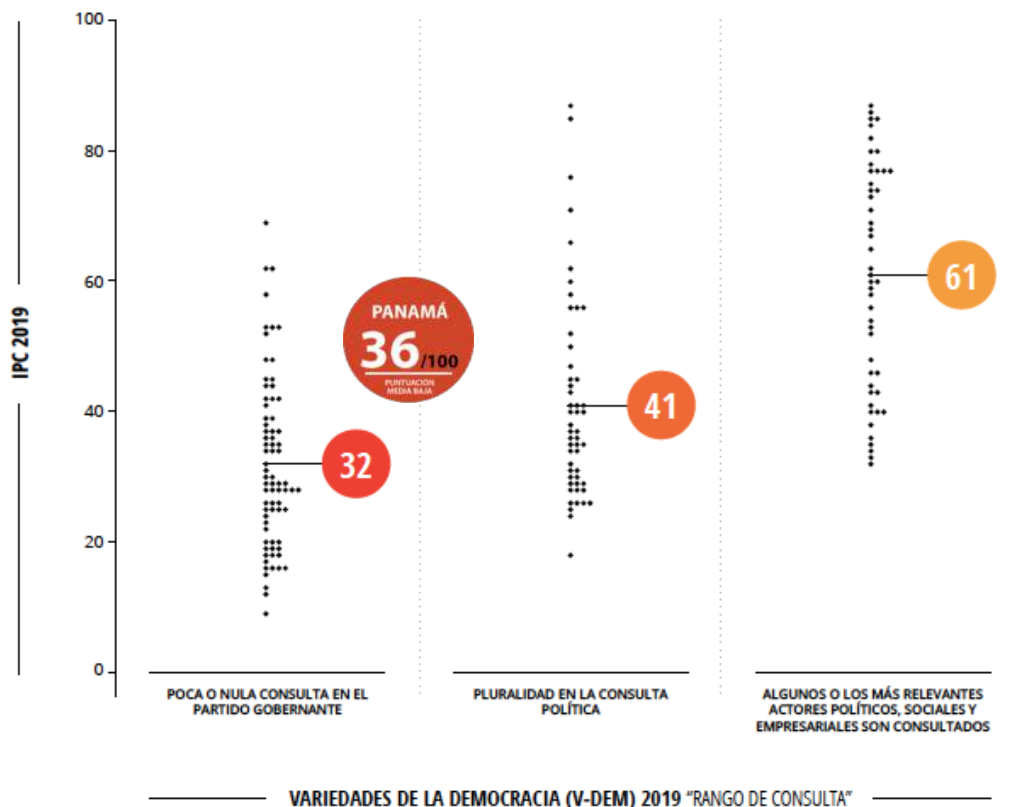
VARIEDADES DE LA DEMOCRACIA (V-DEM) 2019 "PUBLICACIÓN DE DONACIONES PARA LAS CAMPAÑAS"



INTEGRIDAD POLITICA: TOMA DE DECISIONES

PROCESO DE TOMA DE DECISIONES POLÍTICAS

Una amplia consulta en los procesos de toma de decisiones políticas se asocia con menores niveles de corrupción. Cada punto representa la puntuación de un país en el IPC 2019, y los círculos simbolizan la puntuación media del IPC en comparación con el grado de consulta?





RECOMENDACIONES:



**GESTIONAR LOS
CONFLICTOS DE INTERÉS**



**CONTROLAR LA
FINANCIACIÓN POLÍTICA**



**FORTALECER LA
INTEGRIDAD ELECTORAL**



**REGULAR LAS
ACTIVIDADES DE LOBBY**



**ACABAR CON EL TRATO
PREFERENCIAL**



**EMPODERAR A LA
CIUDADANÍA**



**REFORZAR LOS SISTEMAS
DE CONTROL**



www.transparency.org

Blog: voices.transparency.org

Facebook: [/transparencyinternational](https://www.facebook.com/transparencyinternational)

Twitter: [@anticorruption](https://twitter.com/anticorruption)

© 2018 Transparency International. All rights reserved.



www.libertadciudadana.org

Correo electrónico: libertad@libertadciudadana.org

Facebook: [@Fundación Libertad Ciudadana](https://www.facebook.com/FundaciónLibertadCiudadana)

Twitter e Instagram: [@LibertCiudadana](https://twitter.com/LibertCiudadana)