



Fundación Libertad Ciudadana
Transparencia Internacional Panamá

#CPI2025



**TRANSPARENCY
INTERNATIONAL**
the global coalition against corruption

INDICE DE PERCEPCIÓN DE LA CORRUPCIÓN **2025** **PANAMÁ** - RESULTADOS

OLGA DE OBALDIA

Directora Ejecutiva FDLC-TI Panamá.

¿QUIÉNES SOMOS?



Fundación para el Desarrollo de la Libertad Ciudadana

Capítulo Panameño de Transparencia Internacional



@LibertCiudadana

Somos una organización sin fines de lucro de la sociedad civil, fundada en 1995, con una triple misión: la defensa de las libertades fundamentales de las personas; el fortalecimiento de la democracia a través de la promoción de la transparencia y la lucha anticorrupción; y la formación de la ciudadanía en participación ciudadana democrática, siendo un contrapeso a los partidos políticos institucionalizados.

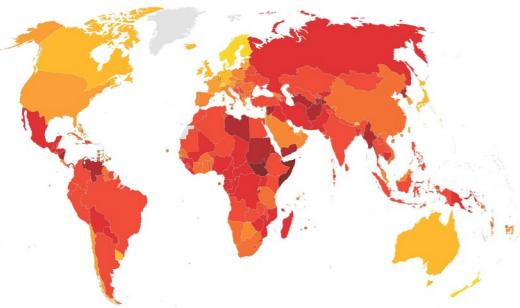


@na

Desde 1997 somos el Capítulo Panameño de Transparencia Internacional, el movimiento global cuya visión es: un mundo en que los gobiernos, las empresas, la sociedad civil y la vida diaria de las personas esté libre de corrupción. A través de más de 100 capítulos en el mundo entero y su Secretaría en Berlín, lideran la lucha contra la corrupción para hacer de esta visión una realidad.



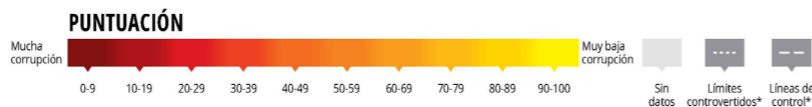
ÍNDICE DE PERCEPCIÓN DE LA CORRUPCIÓN 2025



Niveles de percepción de corrupción en el sector público en 182 países/territorios en el mundo.

PUNTUACIÓN PAÍS/TERRITORIO

89	Dinamarca	66	Francia	53	Polonia	43	Kosovo	36	Belice	30	Egipto	22	Chad
88	Finlandia	65	Lituania	52	Malasia	42	Moldavia	36	Ucrania	30	Kenia	22	Honduras
84	Singapur	64	Bahamas	52	Omán	41	Sudáfrica	35	Brasil	30	Mauritania	22	Rusia
81	Nueva Zelanda	64	Estados Unidos de América	50	Baréin	41	Trinidad y Tobago	35	Sri Lanka	30	Perú	22	Zimbabue
81	Noruega	63	Brunei Darussalam	50	Georgia	41	Vietnam	34	Argelia	29	Gabón	21	Guinea-Bisáu
80	Suecia	63	Chile	50	Grecia	40	Bulgaria	34	Bosnia-Herzegovina	28	Bolivia	21	Mozambique
80	Suiza	63	Corea (Sur)	50	Jordania	40	Burkina Faso	34	Indonesia	28	Irak	20	Camboya
78	Luxemburgo	63	San Vicente y las Granadinas	49	Malta	40	Cuba	34	Laos	28	Liberia	20	Comoras
78	Países Bajos	62	Cabo Verde	48	Mauricio	40	Guyana	34	Malawi	28	Mali	20	República Democrática del Congo
77	Alemania	62	Israel	48	Eslovaquia	40	Hungría	34	Nepal	28	Pakistán	19	Tayikistán
77	Islandia	60	Dominica	47	Croacia	40	Macedonia del Norte	34	Sierra Leona	27	México	17	Burundi
76	Australia	60	Letonia	47	Vanuatu	40	Tanzania	33	Ecuador	26	Camerún	17	Turkmenistán
76	Estonia	59	República Checa	46	Armenia	39	Albania	33	Panamá	26	Guatemala	16	Afganistán
76	Hong Kong	59	Santa Lucía	46	Kuwait	39	India	33	Serbia	26	Guinea	16	Haití
76	Irlanda	58	Botsuana	46	Montenegro	39	Maldivas	33	Tailandia	26	Kirguistán	16	Myanmar
75	Canadá	58	Qatar	46	Namibia	39	Marruecos	32	Angola	26	Nigeria	15	Guinea Ecuatorial
73	Uruguay	58	Ruanda	46	Senegal	39	Túnez	32	El Salvador	26	Papúa Nueva Guinea	15	Corea (Norte)
71	Bután	58	Eslovenia	45	Benín	38	Etiopía	32	Filipinas	25	Madagascar	15	Siria
71	Japón	57	Arabia Saudita	45	Rumania	38	Kazajistán	32	Togo	25	Uganda	14	Nicaragua
70	Reino Unido	56	Costa Rica	45	Santo Tomé y Príncipe	38	Surinam	31	Bielorrusia	24	Bangladés	14	Sudán
69	Austria	56	Granada	44	Jamaica	37	Colombia	31	Yibuti	24	República Centroafricana	13	Eritrea
69	Bélgica	56	Portugal	44	Islas Salomón	37	República Dominicana	31	Mongolia	24	Paraguay	13	Libia
69	Emiratos Árabes Unidos	55	Chipre	44	Timor-Leste	37	Gambia	31	Níger	23	República del Congo	13	Yemen
68	Barbados	55	Fiyi	43	China	37	Lesoto	31	Turquía	23	Esuatini	10	Venezuela
68	Seychelles	55	España	43	Costa de Marfil	37	Zambia	31	Uzbekistán	23	Irán	9	Somalia
68	Taiwán	53	Italia	43	Ghana	36	Argentina	30	Azerbaiyán	23	Líbano	9	Sudán del Sur



*Las denominaciones empleadas y la forma en que se presentan los datos en este mapa representan la práctica de la ONU al mes de enero de 2026, según nuestro conocimiento. No implican la expresión de opiniones por parte de Transparencia Internacional con respecto al estatus legal de ningún país, territorio, ciudad o área, ni de sus autoridades; tampoco respecto a la delimitación de sus fronteras o límites.

#CPI2025

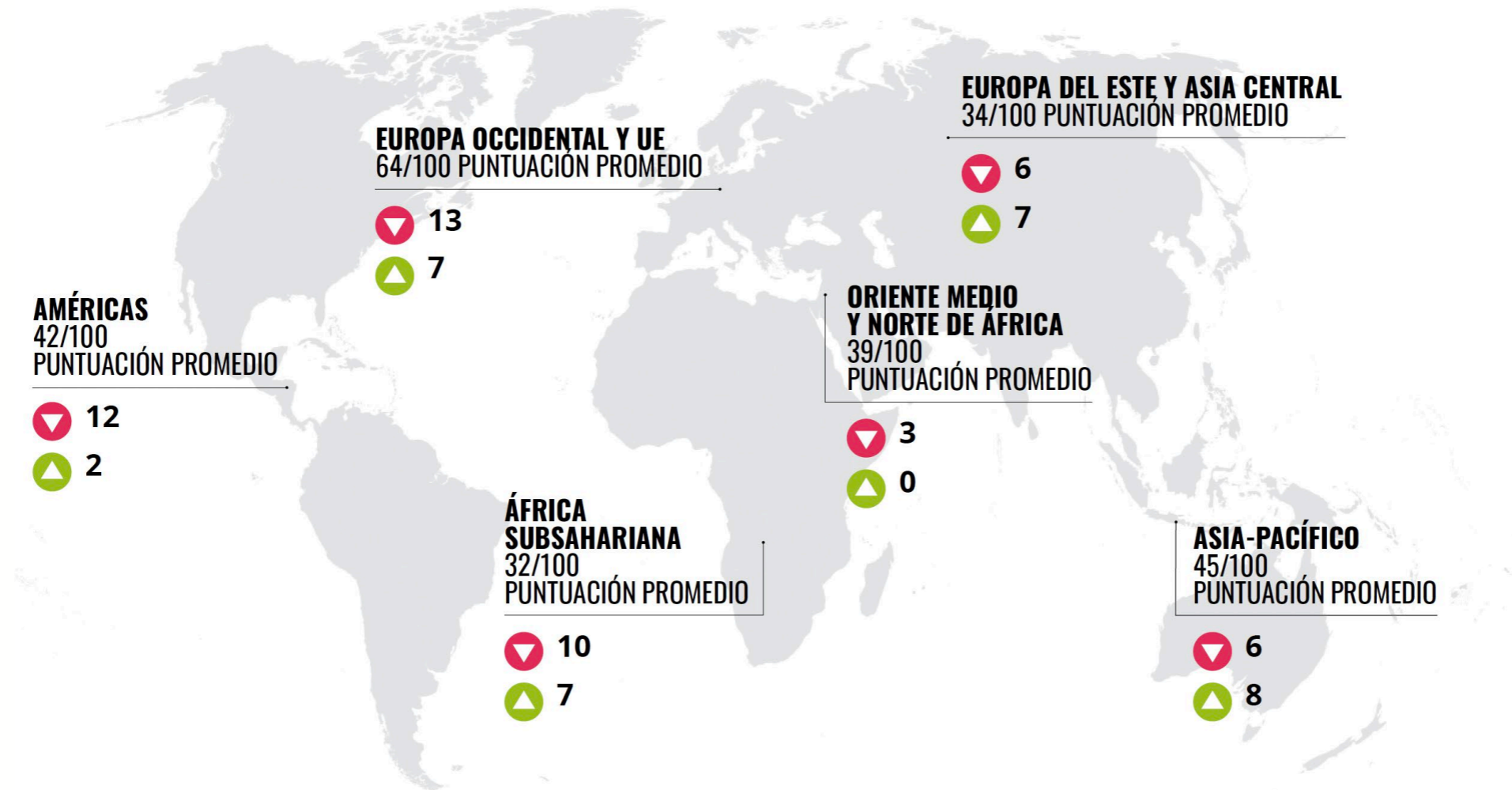
www.transparency.org/cpi

Este trabajo de Transparencia Internacional (2026) cuenta con licencia de tipo CC BY-ND 4.0.



LA CORRUPCIÓN POR REGIÓN

Número de países que mejoraron o empeoraron en cada región desde 2012 más puntuaciones promedio del IPC 2025.



RESULTADOS DE PANAMÁ

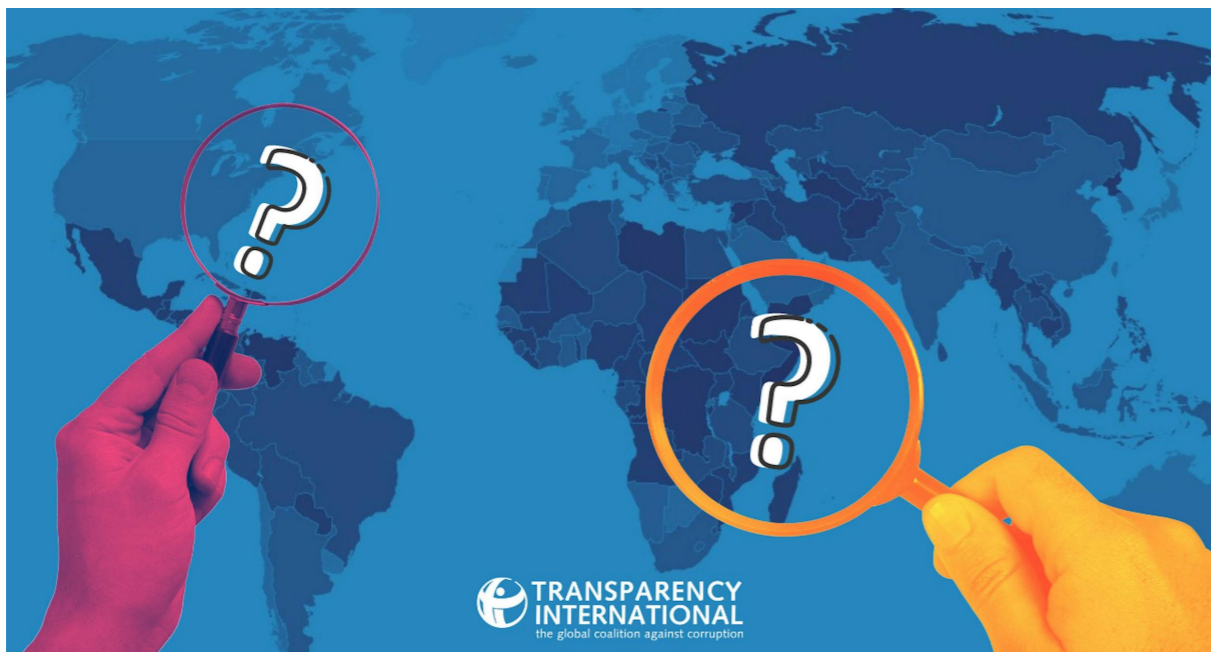


2025 INDICE DE
PERCEPCIÓN DE
LA CORRUPCIÓN

PANAMÁ

Puntuación Rango
33/100 **116/180**

¿CÓMO SE CALCULA EL #CPI2025?



La **puntuación** de un país es el nivel percibido de corrupción en el sector público, en una escala de 0 a 100, donde 0 significa altamente corrupto y 100 muy limpio.

La **clasificación o rango** de un país es la posición en relación con los demás países del Índice. La clasificación puede cambiar simplemente si cambia el número de países incluidos en el índice.

Desde su creación en 1995, el Índice de Percepción de la Corrupción (CPI) se ha convertido en el **ranking de corrupción en el sector público** más utilizado del mundo. Utilizando datos de **13 fuentes externas de alto prestigio y veracidad** (multilaterales, evaluación de riesgo, expertos y empresarios). Hoy se miden 182 países y territorios de todo el mundo, en función de la opinión de estos expertos; cada país debe tener un mínimo de 3 fuentes para ser incluido. Las puntuaciones que aparecen en el CPI no reflejan las opiniones del público en general, de Transparencia Internacional, de sus trabajadores o sus capítulos.

La clasificación o rango no es tan importante como la puntuación para indicar el nivel de corrupción en un país.

METODOLOGÍA DEL CPI Y FUENTES:



13 fuentes
calificadas de
expertos



***7** fuentes
miden a
Panamá

- VDEM (Varieties of Democracy Projects)*
- Índice del Estado de Derecho del World Justice Project*
- Grupo PRS Indicadores International Country Risk Guide*
- Unidad de Inteligencia de The Economist*
- Foro Económico Mundial EOS*
- Calificaciones de riesgo por países de Global Insights*
- Índice Bertelsmann de Transformación*
- Indicadores de gobernanza sostenible de Bertelsmann
- Freedom House - Naciones en Tránsito
- Anuario de Competitividad Mundial del IMD
- Guía de riesgos PERC Asia
- Banco Mundial CPIA
- Banco Africano de Desarrollo CPIA



EL IPC MIDE MANIFESTACIONES ESPECÍFICAS DE CORRUPCIÓN EN EL SECTOR PÚBLICO:

- ☐ Soborno
- ☐ Malversación de fondos públicos
- ☐ Funcionarios que utilizan su cargo público para obtener lucro personal sin afrontar las consecuencias
- ☐ Capacidad de los gobiernos para prevenir la corrupción en el sector público
- ☐ Excesiva burocracia en el sector público que puede incrementar las oportunidades de ejercer la corrupción
- ☐ Nepotismo en los nombramientos de funcionarios públicos
- ☐ Legislación que garantice la transparencia en las declaraciones de finanzas personales y posibles conflictos de interés en los cargos públicos
- ☐ Protección legal de denunciantes de casos de soborno y corrupción
- ☐ Captura del estado por intereses privados
- ☐ Acceso a la información sobre asuntos públicos de interés ciudadano y actividades de gobierno



PANAMÁ – 33/100 ¿QUÉ NO SE MIDE?

- La percepción de los ciudadanos ni sus experiencias directas con la corrupción pública.
- Ni el fraude o evasión fiscal.
- Ni a los “habilitadores” de esconder fondos productos de la corrupción: abogados, contadores, asesores, que no son objeto de atención, investigaciones ni sanciones.
- Ni el blanqueo de capitales
- Ni ningún tipo de corrupción del sector privado; donde tenemos la figura del soborno privado en el Código Penal desde el año 2010, pero de escaso o nulo uso.

Para estos temas recomendados ver nuestros reportes que los investigan:

- [Barómetro Global de la Corrupción](#) - percepciones y experiencias de los ciudadanos frente a la corrupción.
- [Reporte Sombra del ODS16](#) – entorno de la capacidad pública y privada de la lucha anticorrupción.



PANAMÁ – #CPI2025: Resultados Históricos

AÑO	CPI	Rango	Error Estándar	# de Fuentes	Bertelsmann Foundation Transformation Index	Economist Intelligence Unit Country Ratings	Global Insights Country Risk Ratings	PRS International Country Risk Guide	Varieties of Democracy Project	World Economic Forum EOS	World Justice Project Rule of Law Index
2012	38	83	3.10	6	36	38	52	31		41	32
2013	35	102	2.20	6	28	38	42	31		39	33
2014	37	94	3.49	6	28	38	52	31		39	37
2015	39	72	3.01	6	36	38	52	31		41	34
2016	38	87	2.29	6	36	37	47	32		43	33
2017	37	96	1.79	7	37	37	35	32	44	31	42
2018	37	93	1.76	7	37	37	35	32	44	32	42
2019	36	101	1.37	7	37	37	35	32	42	31	36
2020	35	111	0.77	7	37	37	35	32	39	31	36
2021	36	105	1.02	7	33	37	35	32	43	40	35
2022	36	101	1.08	7	33	37	35	32	44	34	35
2023	35	108	1.17	7	33	37	35	32	44	31	34
2024	33	114	1.44	7	34	35	32	33	41	23	36
2025	33	116	1.52	7	30	34	32	33	43	24	36

PANAMÁ 2012 – 2025:



ÍNDICE DE PERCEPCIÓN DE LA CORRUPCIÓN 2024 PANAMÁ

Puntaje: 33/100

Rango: 118/180

Cambio de puntaje:

↓ -2 desde 2023

↓ -5 desde 2012

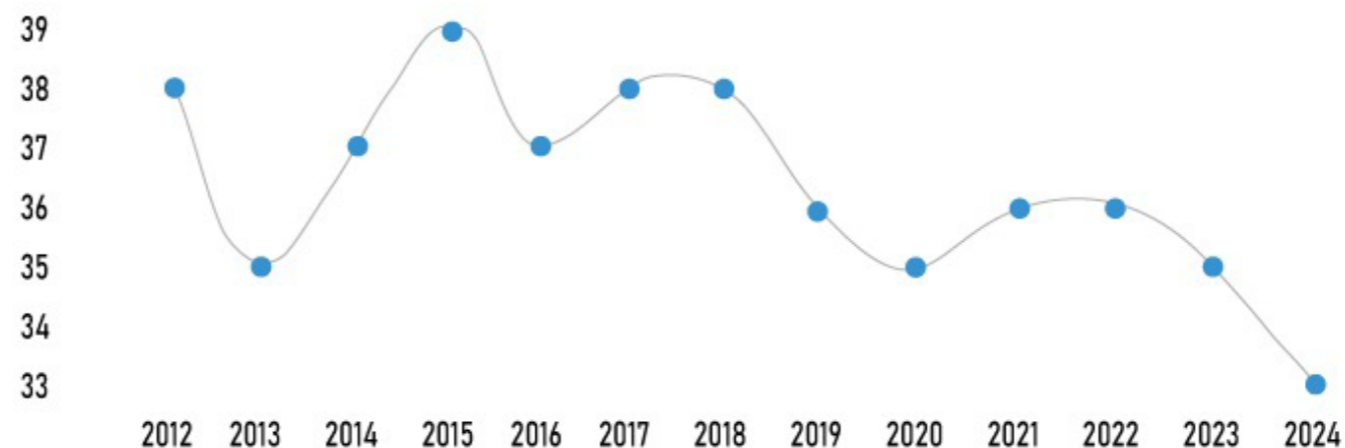


Rango:

116/182

▼5

Cambios en el puntaje 2012-2024





DEBAJO DE LA MEDIA REGIONAL: PANAMÁ 33/100

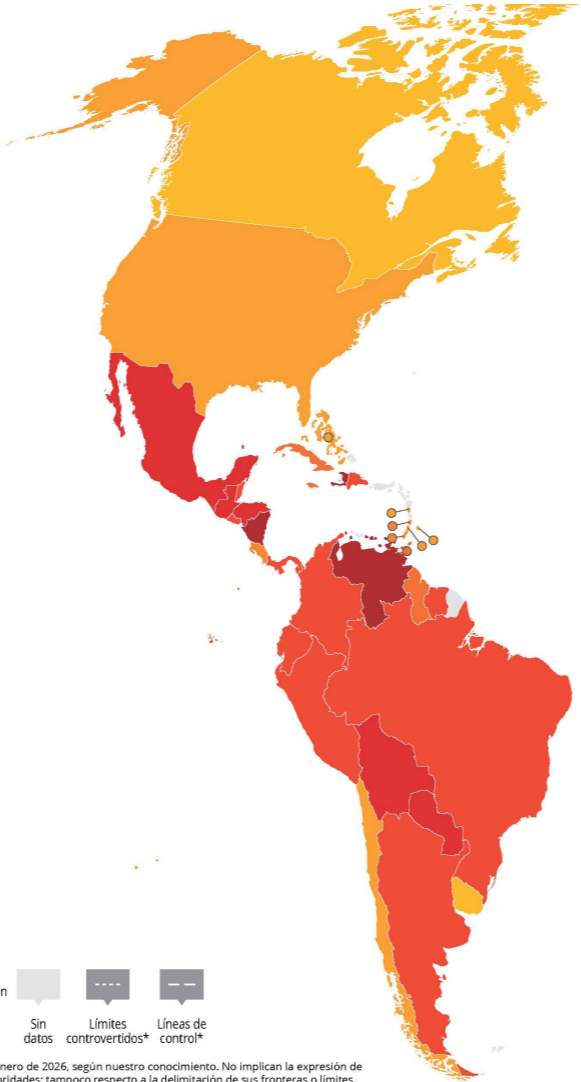


ÍNDICE DE PERCEPCIÓN DE LA CORRUPCIÓN 2025

AMÉRICAS

42/100

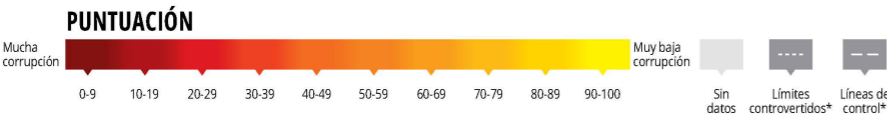
PUNTUACIÓN PROMEDIO



PUNTUACIÓN PAÍS/TERRITORIO

75	Canadá
73	Uruguay
68	Barbados
64	Bahamas
64	Estados Unidos de América
63	Chile
63	San Vicente y las Granadinas
60	Dominica
59	Santa Lucía
56	Costa Rica
56	Granada
44	Jamaica
41	Trinidad y Tobago
40	Cuba
40	Guyana
38	Surinam

37	Colombia
37	República Dominicana
36	Argentina
36	Belice
35	Brasil
33	Ecuador
33	Panamá
32	El Salvador
30	Perú
28	Bolivia
27	México
26	Guatemala
24	Paraguay
22	Honduras
16	Haití
14	Nicaragua
10	Venezuela



*Las denominaciones empleadas y la forma en que se presentan los datos en este mapa representan la práctica de la ONU al mes de enero de 2026, según nuestro conocimiento. No implican la expresión de opiniones por parte de Transparencia Internacional con respecto al estatus legal de ningún país, territorio, ciudad o área, ni de sus autoridades; tampoco respecto a la delimitación de sus fronteras o límites.

Este trabajo de Transparencia Internacional (2026) cuenta con licencia de tipo CC BY-ND 4.0.

#CPI2025

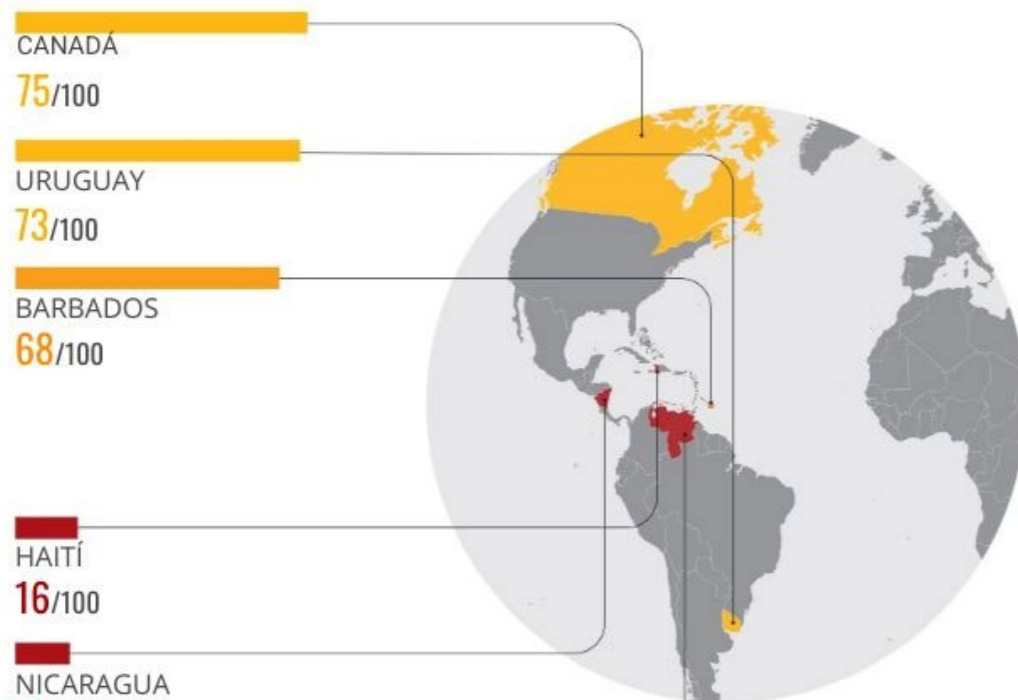
www.transparency.org/cpi

RESULTADOS DE INTERÉS EN LAS AMÉRICAS



PRIMEROS/ÚLTIMOS

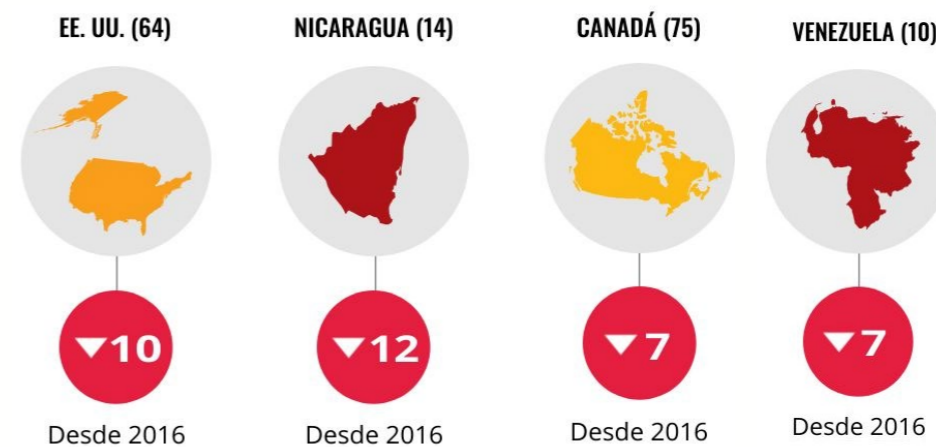
PUNTUACIONES MÁS ALTAS



PUNTUACIONES MÁS BAJAS



RETROCESOS



REPÚBLICA DOMINICANA (37)

MEJORA:





TENDENCIA GLOBAL: RETROCESOS EN LA CORRUPCIÓN Y LA DEMOCRACIA

Cuando florece la
corrupción, las
personas pagan el precio.

CAMBIOS EN LA PUNTUACIÓN DESDE 2012⁹

31 PAÍSES MEJORARON

50 PAÍSES EMPEORARON

100 PAÍSES PERMANECIERON IGUAL⁸

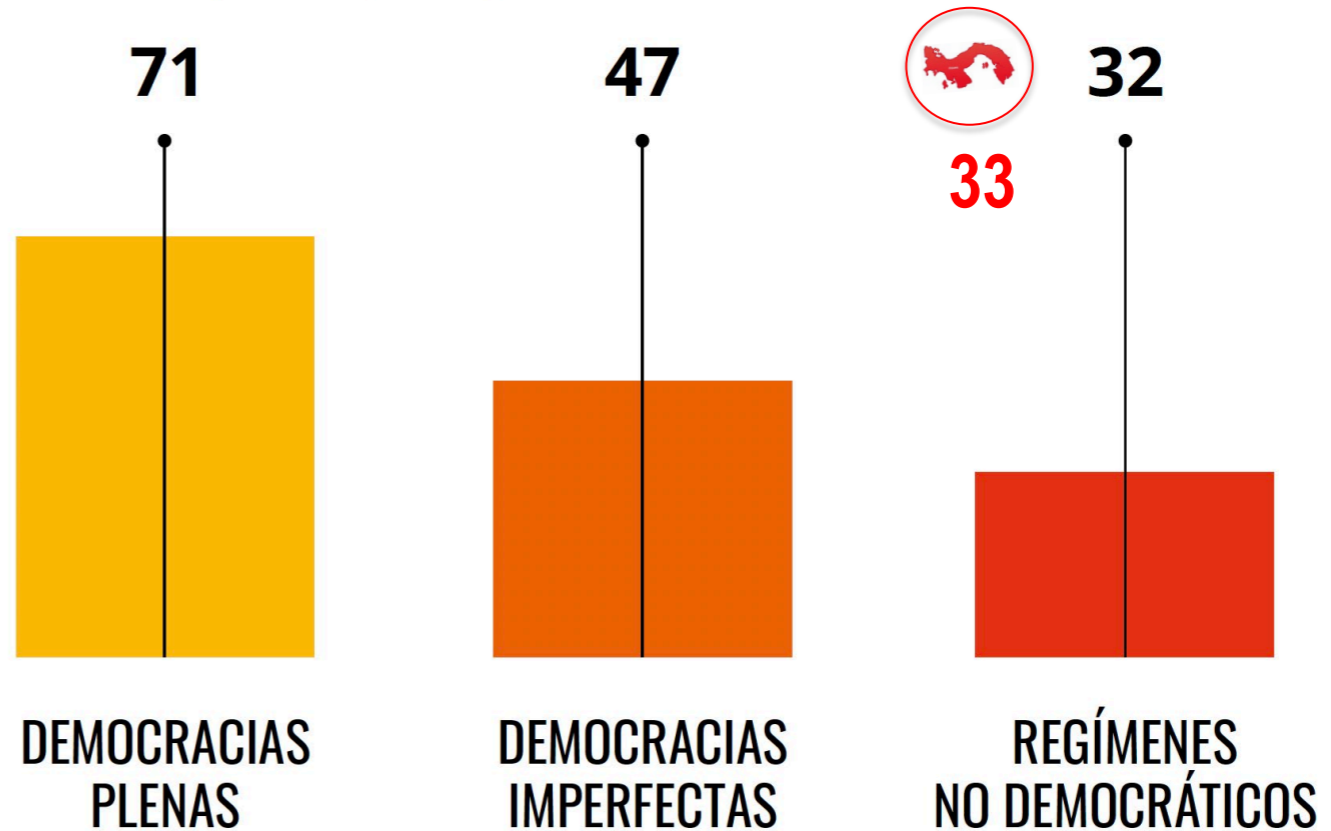


#CPI2025: DEMOCRACIAS Y CONTROL DE LA CORRUPCIÓN

PUNTUACIÓN PROMEDIO DEL
#IPC2025 PARA LOS DISTINTOS TIPOS
DE ADMINISTRACIONES PÚBLICAS*

Las democracias fuertes controlan la corrupción con mucha más eficacia que las democracias imperfectas y los regímenes autoritarios.

PANAMÁ ESTÁ EN EL LÍMITE
INFERIOR DE LAS DEMOCRACIAS
IMPERFECTAS.



*Índice de Democracia de Economist Intelligence Unit e Índice de Percepción de la Corrupción 2025 de Transparencia Internacional.



CAUSAS Y EFECTOS A OBSERVAR:

A MAYOR CORRUPCIÓN, AFECTACIÓN DE:

LIBERTADES CÍVICAS – ESPACIO CIVICO Y LIBERTAD DE PRENSA – **PANAMA:** CIVICUS MONITOR: ESPACIO EN TENDENCIA DE CIERRE. REPORTEROS SIN FRONTERAS: 66.75/100. ACTIVISTAS Y PERIODISTAS QUE DENUNCIAN LA CORRUPCIÓN ENFRENTAN ACCIONES LEGALES.

DONACIONES DE CAMPAÑA Y CAPTURA DEL ESTADO – PANAMA: NORMATIVA DEBIL DE ACUERDO V-DEM VARIETES OF DEMOCRACY Y ESTANDARES DE TRANSPARENCIA INTERNACIONAL

ACCESO A LA JUSTICIA – PANAMÁ: RULE OF LAW INDEX .60/100 EN DERECHO CIVIL Y .37/100 EN DERECHO PENAL

ACCESO IGUALITARIO A SERVICIOS PÚBLICOS – PANAMÁ: MULTIPLES CASOS E INSTANCIA DE PRECARIEDAD Y AUSENCIA POR PROVINCIA, REGIÓN Y COMUNIDADES DE AGUA, LUZ, VIALIDAD, Y RECOGIDA DE BASURA


ALGUNOS PROGRAMAS DE LA FUNDACIÓN QUE BUSCAN PROMOVER LA TRANSPARENCIA

OBSERVACIÓN Y
MONITERIO DEL
ESPACIO CÍVICO

EU SEE

SUPPORTING
AN ENABLING ENVIRONMENT
FOR CIVIL SOCIETY

INCIDENCIA
LEGISLATIVA Y APOYO
A PROYECTOS DE LEY



OBSERVACIÓN Y
MONITOREO DE LA
JUSTICIA Y
NOMBRAMIENTOS



TRANSPARENCIA EN LOS
BENEFICIARIOS FINALES
DE CONTRATISTAS DEL
ESTADO



TRANSPARENCIA Y
EQUIDAD EN EL
USO DEL DINERO
DE CAMPAÑAS
POLÍTICAS



ESTUDIOS, INDICES,
ANÁLISIS,
PUBLICACIONES,
APOYO AL PERIODISMO
DE INVESTIGACIÓN





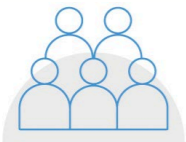
RECOMENDACIONES ¿QUÉ HACEN LOS PAÍSES QUE LOGRAN MEJOR TRANSPARENCIA SISTÉMICA?



**GARANTIZAR INSTITUCIONES DE JUSTICIA
INDEPENDIENTES, transparentes Y ACCESIBLES**



**BRINDAR ACCESO A LA JUSTICIA A LAS PERSONAS
PERJUDICADAS POR LA CORRUPCIÓN**



**FORTALECER LA TRANSPARENCIA Y LA SUPERVISIÓN
DE LOS SERVICIOS PÚBLICOS Y LA GESTIÓN DE
LAS FINANZAS PÚBLICAS**



**COMBATIR LA INFLUENCIA INDEBIDA EN
LA TOMA DE DECISIONES POLÍTICAS**



**FOMENTAR EL ESPACIO CÍVICO Y
LAS DENUNCIAS DE CORRUPCIÓN**



**PREVENIR, DETECTAR Y SANCIONAR LA CORRUPCIÓN
A GRAN ESCALA Y LOS FLUJOS FINANCIEROS
ILÍCITOS**



Fundación Libertad Ciudadana
Transparencia Internacional Panamá

#CPI2025



**TRANSPARENCY
INTERNATIONAL**
the global coalition against corruption

www.libertadciudadana.org

<https://www.facebook.com/libertciudadana>

[Twitter.com/LibertCiudadana](https://twitter.com/LibertCiudadana)

[Instagram/LibertCiudadana](https://www.instagram.com/LibertCiudadana)

libertad@libertadciudadana.org / T. +507 6981-1153

www.transparency.org

[facebook.com/transparencyinternational](https://www.facebook.com/transparencyinternational)

twitter.com/anticorruption

blog.transparency.org